

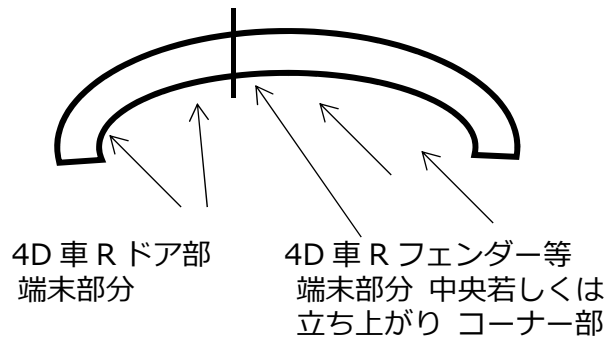
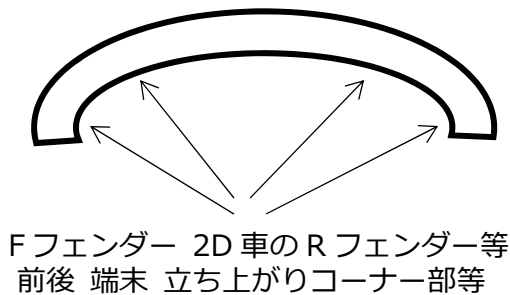
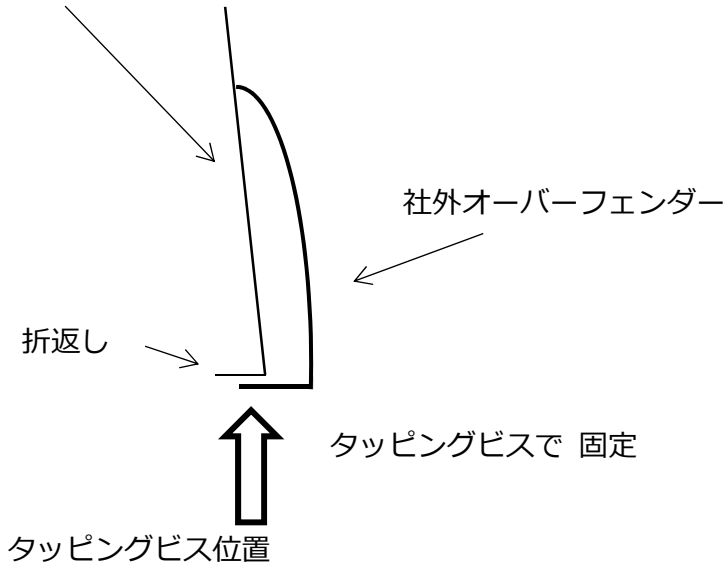
一般的な FRP オーバーフェンダー取り付けご参考

注意事項

本商品は自動車整備士資格 3 級整備士相当の技能をもったかたが、取り付けすることを前提としていますので、一般的な注意事項作業等については明記しておりません。また本書記載以外の加工調整等が必要になる場合がございますが取り付け者判断にて行ってください 改良のため予告な変更を行う場合がございます。

★一般的な オーバーフェンダー 取り付け方法

標準フェンダー or 標準オーバーフェンダー



タッピングビス取り付けは やや外から 内側への入力角度 上面から下側に下がりながら 固定すると標準フェンダーとの 隙間が出来づらいです